

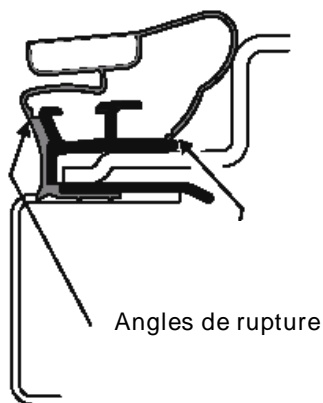
230687

NOTJOINT C

NOTICE DE REMPLACEMENT DU JOINT A CLIPSER




Vue en coupe

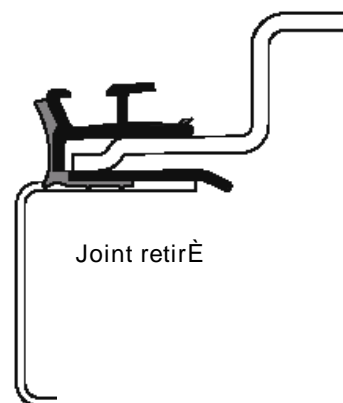


Angles de rupture


Instructions de montage du joint de remplacement



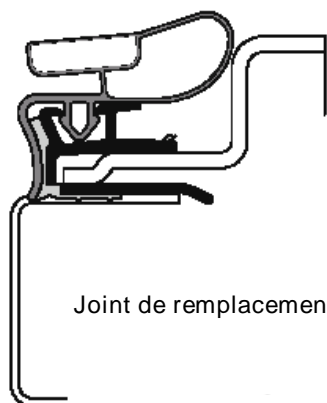
Inciser le joint à l'intérieur et à l'extérieur.




Joint retiré



Détacher le joint.
Découper proprement les angles de rupture.



Joint de remplacement installé



Supprimer les bavures du profilé dans le coin.
Appliquer le joint de remplacement.