
Service Bulletin

Congélateur vertical

MODELE : Châssis :Congel. Vert. -
AFG8160-854981601000;AFG8160IX-854981601010;
AFG8070-854980701000;AFG7080-854970801000;
AFG7080-854970801001;AFG7080-854970801002;
AFG7080IX-854970896000;AFG7080IX-854970896001;
AFG7080IX-854970896002;AFG8080-854980801000;
AFG8180-854981801000;AFG8180IX-854981801010;
AFG8060-854980601000;AFG7060-854970601000;
AFG7060-854970601001;AFG7060-854970601002;
AFG7060IX-854970696002;AFG7060IX-854970696000;
AFG7060IX-854970696001 ;AFG8050-854980501000;
AFG7050-854970501000;AFG7050-854970501001 ;
AFG7050-854970501002;AFG8140-854981401000;
AFG8040-854980401000;AFG8030-854980301000;
AFG7030-854970301000;AFG8120-854981201000;
AFG7020-854970201000;AFG7020-854970201001;
AFG7040-854970401000;

SUJET : Instruction pour remplacement des sondes moussées dans les congélateurs verticaux

1. Débrancher l'appareil
2. Retirer le bandeau (Photo 1)
3. Couper la sonde défectueuse
4. Insérer la nouvelle sonde par les passages prévus à cet effet (Photo 2 et 3)
5. Fixer la nouvelle sonde avec les vis comme indiqué photo 4
6. Refaire l'étanchéité du tube d'aspiration (voir photo 5)


Photo 1



Couper l'ancienne sonde

Sonde service

Photo 2





Alimentation platine de controle

Photo 3



Sonde service

Tube d'aspiration



Kit sonde service : 330452